

Estación de trabajo Dell Precision T3600/ T5600/T7600

Información sobre funciones e instalación

Acerca de los avisos

 **AVISO:** Un mensaje de AVISO indica el riesgo de daños materiales, lesiones o la muerte.

Estación de trabajo Dell Precision T3600/T5600: Vista frontal y vista posterior

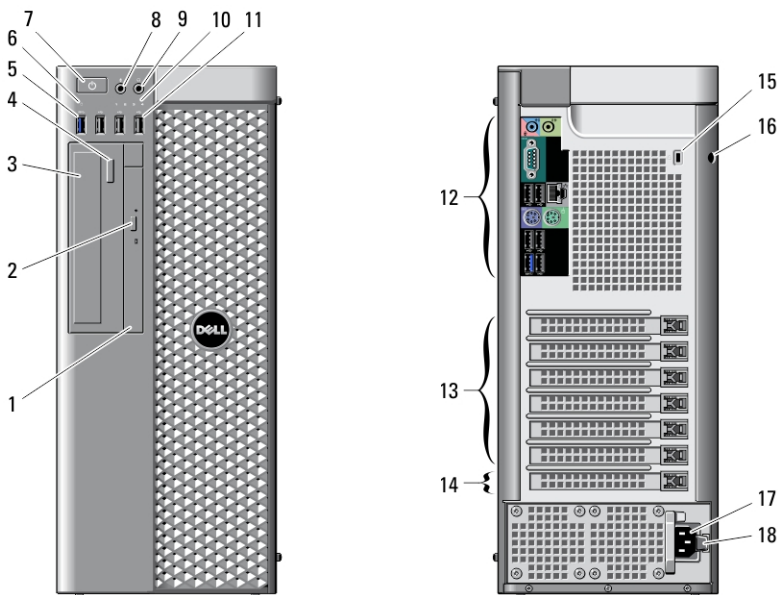


Ilustración 1. Vista frontal y vista posterior

1. unidad óptica

2. botón de expulsión de la unidad óptica



0952V0A01

Modelo reglamentario: D01T, D02X
Tipo reglamentario: D01T001, D01T002,
D02X001
2012 - 03

- | | |
|---|---|
| 3. unidad óptica (opcional) | 11. conectores USB 2.0 (3) |
| 4. botón de expulsión de la unidad óptica (opcional) | 12. panel posterior |
| 5. conector USB 3.0 (1) | 13. ranuras para tarjeta de expansión activa (6) |
| 6. indicador luminoso de actividad de la unidad | 14. ranura vacía (1) |
| 7. botón de encendido, indicador luminoso de alimentación | 15. ranura para cable de seguridad |
| 8. conector para micrófono | 16. anillo del candado |
| 9. conector para auriculares | 17. conector de alimentación |
| 10. indicadores luminosos de diagnóstico (4) | 18. pestillo de liberación de la unidad de alimentación (PSU) |

Panel posterior

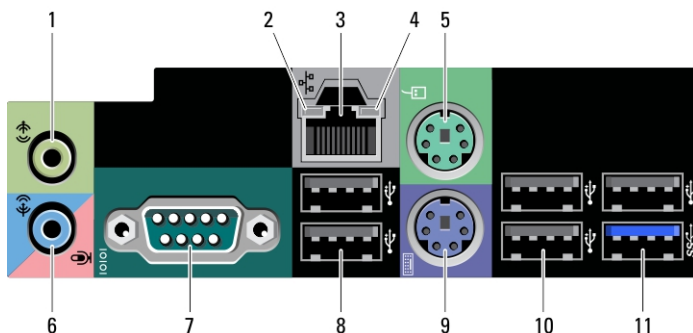


Ilustración 2. Vista del panel posterior

- | | |
|--|-------------------------------|
| 1. conector de salida de línea | 7. conector serie |
| 2. indicador luminoso de integridad de enlace de red | 8. conectores USB 2.0 (2) |
| 3. conector del adaptador de red | 9. conector para teclado PS/2 |
| 4. indicador luminoso de actividad de red | 10. conectores USB 2.0 (3) |
| 5. conector para mouse PS2 | 11. conector USB 3.0 |
| 6. conector de línea de entrada/micrófono | |

Estación de trabajo Dell Precision T7600: Vista frontal y vista posterior

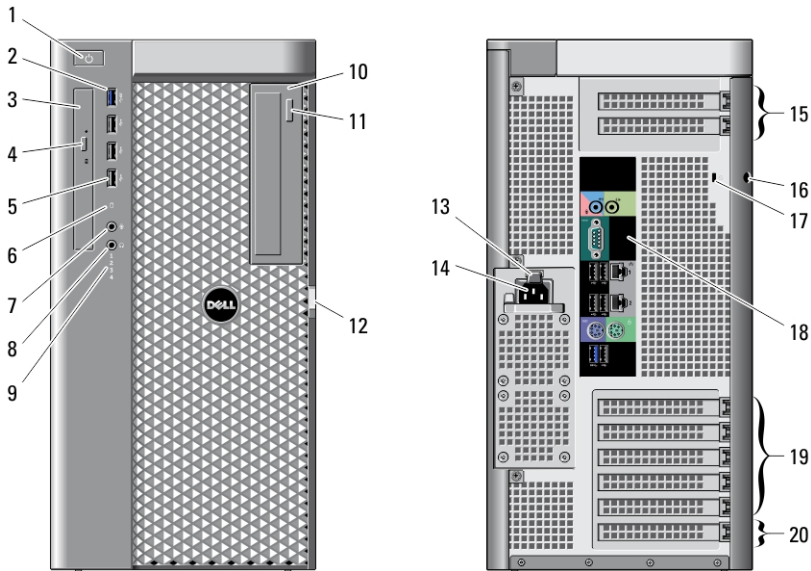


Ilustración 3. Vista frontal y vista posterior

1. botón de encendido, indicador luminoso de alimentación
2. conector USB 3.0 (1)
3. unidad óptica
4. botón de expulsión de la unidad óptica
5. conector USB 2.0 (3)
6. indicador luminoso de actividad del disco duro
7. conector para micrófono
8. conector para auriculares
9. indicadores luminosos de diagnóstico (4)
10. unidad óptica (opcional)
11. botón de expulsión de la unidad óptica (opcional)
12. pestillo de liberación de la cubierta de acceso al disco duro
13. pestillo de liberación de la unidad de alimentación (PSU)
14. conector de alimentación
15. ranuras para tarjeta de expansión (2)
16. anillo del candado
17. ranura para cable de seguridad
18. panel posterior
19. ranuras para tarjeta de expansión activas (5)
20. ranura vacía (1)

NOTA: Las ranuras de expansión PCIe (n.º 15) se activan cuando se instala una segunda CPU.

Panel posterior

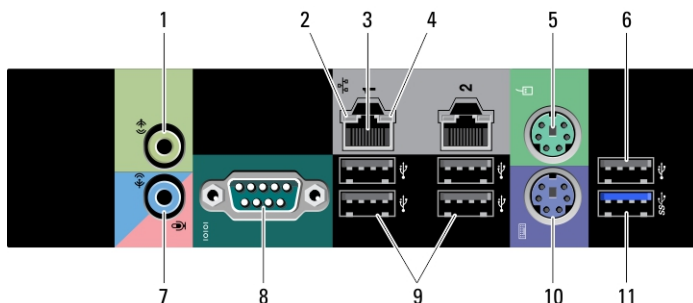


Ilustración 4. Vista del panel posterior

- | | |
|--|---|
| 1. conector de salida de línea | 7. conector de línea de entrada/micrófono |
| 2. indicador luminoso de integridad de enlace de red | 8. conector serie |
| 3. conectores de adaptador de red (2) | 9. conectores USB 2.0 (4) |
| 4. indicador luminoso de actividad de red | 10. conector para teclado PS/2 |
| 5. conector para ratón PS/2 | 11. conector USB 3.0 |

Configuración rápida

AVISO: Antes de iniciar cualquiera de los procedimientos en esta sección, lea la información de seguridad enviada con su equipo. Para obtener información adicional sobre prácticas recomendadas, visite www.dell.com/regulatory_compliance

NOTA: Es posible que algunos dispositivos no estén incluidos si no se han ordenado.

1. Conecte el cable o cables de red (opcional).

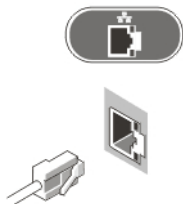


Ilustración 5. Conexión de red

2. Conecte el teclado o el ratón (opcional).




Ilustración 6. Conexión del teclado y el ratón

3. Conecte el cable del monitor (opcional).

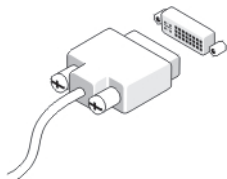


Ilustración 7. Conexión del monitor

4. Conecte el cable o cables de alimentación.




Ilustración 8. Conexión de la alimentación

5. Pulse los botones de encendido del monitor (opcional) y del equipo.



Ilustración 9. Encendido

Especificaciones

 **NOTA:** Las ofertas pueden variar según la región. Las especificaciones siguientes son únicamente las que deben incluirse por ley con el envío del equipo. Para obtener más información sobre la configuración del equipo, haga clic en **Inicio** → **Ayuda y soporte técnico** y seleccione la opción para ver información sobre el equipo.

Alimentación

| | |
|----------------------------|--|
| Batería de tipo botón | Batería de tipo botón de litio CR2032 de 3 V |
| Voltaje | De 100 VCA a 240 VCA |
| Potencia | |
| T7600 | 1000 W (voltaje de entrada de 100 a 107 VAC) 1100 W (voltaje de entrada de 108 a 180 VAC) 1300 W (voltaje de entrada de 181 a 240 VAC) |
| T5600 | 825/635 W (voltaje de entrada de 100 a 240 VAC) |
| T3600 | 635/425 W (voltaje de entrada de 100 a 240 VAC) |
| Disipación máxima de calor | |
| 1300 W | 4113,00 BTU/h |
| 825 W | 3086,60 BTU/h |
| 635 W | 2484,00 BTU/h |
| 425 W | 1450,10 BTU/hr |

Alimentación



NOTA: La disipación de calor se calcula en función de la potencia en vatios del suministro de energía.

Características físicas

T7600

| | | |
|----------------|----------------------------|---|
| Altura | 430,50 mm (16,95 pulgadas) | con pies– 433,40 mm (17,06 pulgadas) |
| Anchura | 216,00 mm (8,51 pulgadas) | |
| Profundidad | 525,00 mm (20,67 pulgadas) | |
| Peso (mínimo): | 16,90 kg (37,26 lbs.) | |

T5600/T3600

| | | |
|----------------|----------------------------|--|
| Altura | 414,00 mm (16,30 pulgadas) | con pies – 416,90 mm (16,41 pulgadas) |
| Anchura | 172,60 mm (6,79 pulgadas) | con pies – 175,50 mm (6,91 pulgadas) |
| Profundidad | 471,00 mm (18,54 pulgadas) | |
| Peso (mínimo): | 14,00 kg (30,86 lb) | |
| Peso (mínimo): | 13,2 kg (29,10 lb) | |

Aspectos ambientales

Temperatura de funcionamiento: De 10 °C a 35 °C (de 50 °F a 95 °F)

Information para NOM (únicamente para México)

The following information is provided on the device described in this document in compliance with the requirements of the official Mexican standards (NOM).

| | |
|-------------------------|---------------------|
| Voltaje de alimentación | 100 V CA – 240 V CA |
| Frecuencia | 50 Hz – 60 Hz |
| Consumo eléctrico | |
| D02X | 12,00 A ~ 6,00 A |

Localización de información



NOTA: Abra el panel lateral del equipo para ver la etiqueta reglamentaria del sistema.

Consulte los documentos sobre seguridad y normativas que se enviaron con el equipo; consulte también la página de inicio sobre el cumplimiento de normativas en www.dell.com/regulatory_compliance para obtener más información sobre:

- Prácticas óptimas de seguridad
- Certificación reglamentaria
- Ergonomía

Abra el panel lateral del equipo para ver la etiqueta reglamentaria del sistema.

Consulte www.dell.com para obtener información adicional sobre:

- Garantía
- Términos y condiciones (solo para EE. UU.)
- Acuerdo de licencia de usuario final

Puede encontrar información adicional sobre el producto en support.dell.com/manuals.

La información contenida en esta publicación puede modificarse sin aviso.

© 2012 Dell Inc. Todos los derechos reservados.

Queda estrictamente prohibida la reproducción de estos materiales en cualquier forma sin la autorización por escrito de Dell Inc.

Marcas comerciales utilizadas en este texto: Dell™, el logotipo de DELL, Dell Precision™, Precision ON™, ExpressCharge™, Latitude™, Latitude ON™, OptiPlex™, Vostro™ y Wi-Fi Catcher™ son marcas comerciales de Dell Inc. Intel®, Pentium®, Xeon®, Core™, Atom™, Centrino® y Celeron® son marcas comerciales o marcas comerciales registradas de Intel Corporation en los EE. UU. y en otros países. AMD® es una marca comercial registrada y AMD Opteron™, AMD Phenom™, AMD Sempron™, AMD Athlon™, ATI Radeon™ y ATI FirePro™ son marcas comerciales de Advanced Micro Devices, Inc. Microsoft®, Windows®, MS-DOS®, Windows Vista®, el botón de inicio de Windows Vista y Office Outlook® son marcas comerciales o marcas comerciales registradas de Microsoft Corporation en los Estados Unidos y/o en otros países. Blu-ray Disc™ es una marca comercial propiedad de Blu-ray Disc Association (BDA) y bajo licencia para uso en discos y reproductores. La marca textual Bluetooth® es una marca comercial registrada propiedad de Bluetooth® SIG, Inc. y todo uso de dicha marca por parte de Dell Inc. se realiza bajo licencia. Wi-Fi® es una marca comercial registrada de Wireless Ethernet Compatibility Alliance, Inc.

Este documento puede incluir otras marcas y nombres comerciales para referirse a las entidades que son propietarias de los mismos o a sus productos. Dell Inc. renuncia a cualquier interés sobre la propiedad de marcas y nombres comerciales que no sean los suyos.